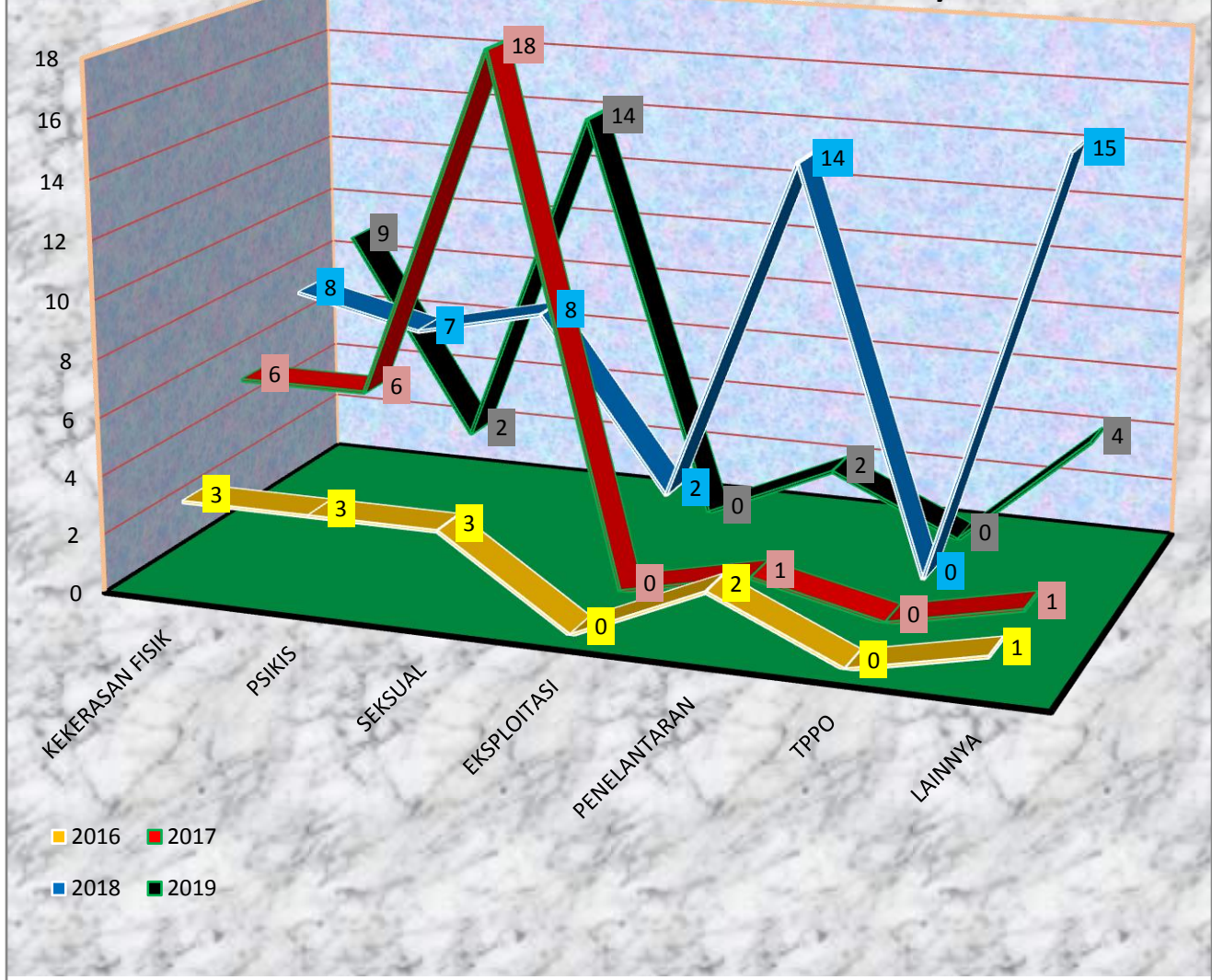


**DATA TERPILAH TERHADAP PEREMPUAN DAN ANAK KORBAN BERDASARKAN JENIS KEKERASAN
YANG DILAYANI OLEH P2TP2A KOTA KENDARI TAHUN 2016 s/d 2019**

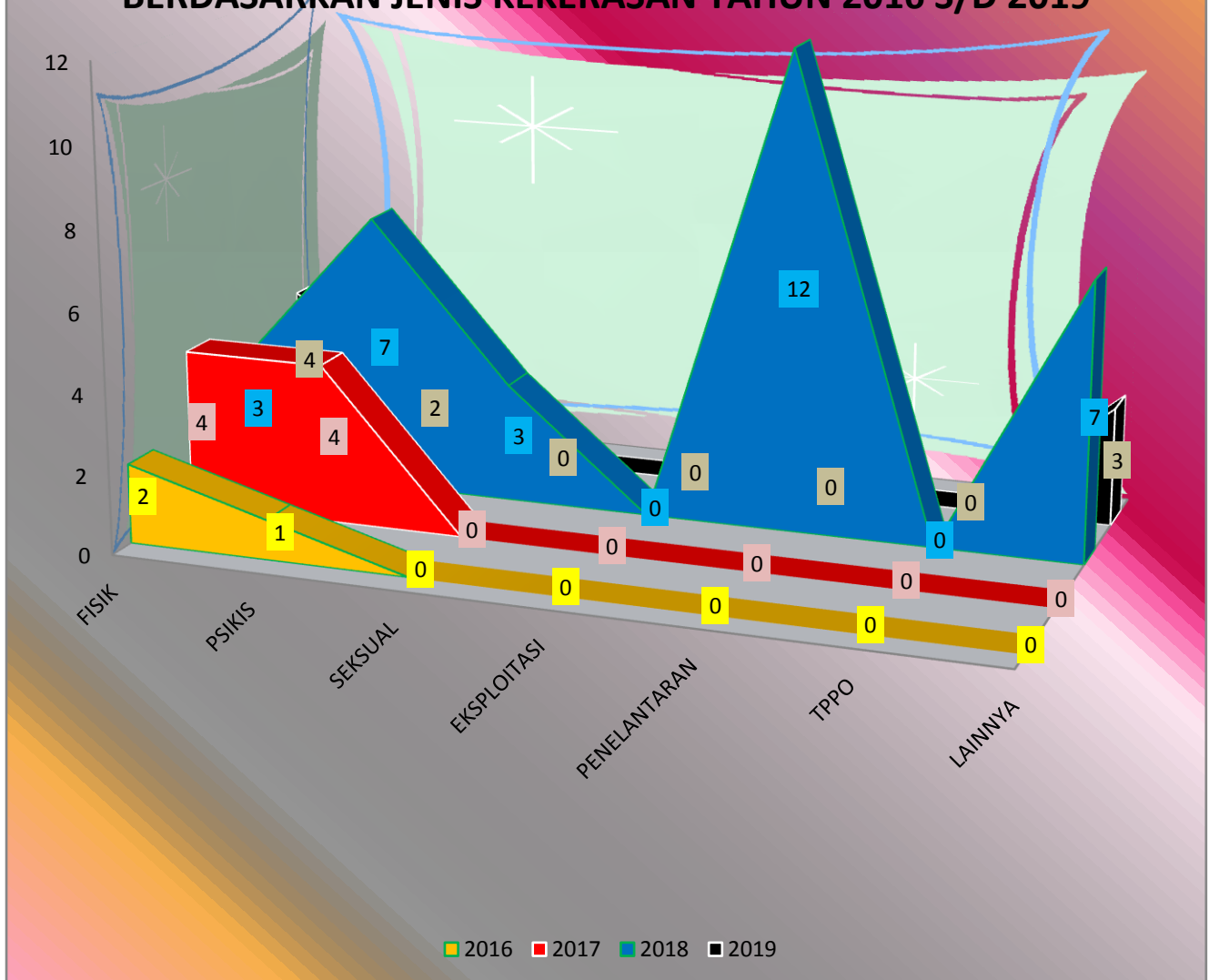
NO.	TAHUN	JENIS KASUS													
		FISIK		PSIKIS		SEKSUAL		EKSPLOITASI		PENELANTARAN		TPPO		LAINNYA	
		KTA	KTP	KTA	KTP	KTA	KTP	KTA	KTP	KTA	KTP	KTA	KTP	KTA	KTP
1	2016	1	2	2	1	3	0	0	0	2	0	0	0	1	0
2	2017	2	4	2	4	18	0	0	0	1	0	0	0	1	0
3	2018	5	3	0	7	5	3	2	0	2	12	0	0	8	7
4	2019	5	4	0	2	14	0	0	0	2	0	0	0	1	3
TOTAL		26		18		43		2		19		0		21	
		129													

JUMLAH KORBAN KTP DAN KTA BERDASARKAN JENIS KEKERASAN TAHUN 2016 S/D 2019



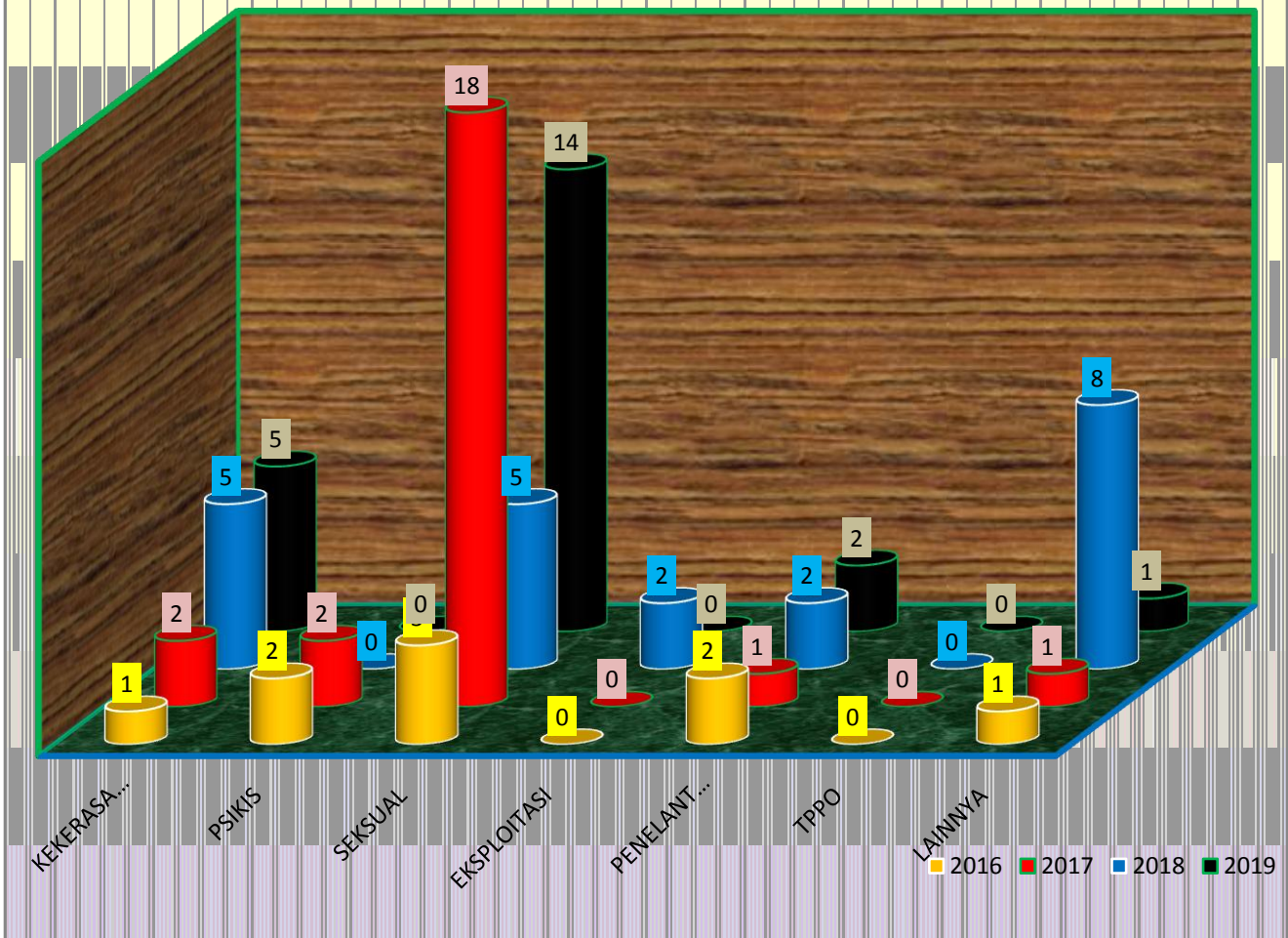
No.	Jenis Kekerasan	Tahun				Total
		2016	2017	2018	2019	
1.	Fisik	3	6	8	9	26
2.	Psikis	3	6	7	2	18
3.	Seksual	3	18	8	14	43
4.	Eksplorasi	0	0	2	0	2
5.	Penelantaran	2	1	14	2	19
6.	TPPO	0	0	0	0	0
7.	Lainnya	1	1	15	4	21
Total		12	32	54	31	129

JUMLAH KORBAN KTP BERDASARKAN JENIS KEKERASAN TAHUN 2016 S/D 2019



No.	Jenis Kekerasan	Tahun				Total
		2016	2017	2018	2019	
1.	Fisik	2	4	3	4	13
2.	Psikis	1	4	7	2	14
3.	Seksual	0	0	3	0	3
4.	Eksploitasi	0	0	0	0	0
5.	Penelantaran	0	0	12	0	12
6.	TPPO	0	0	0	0	0
7.	Lainnya	0	0	7	3	10
Total		3	8	32	9	52

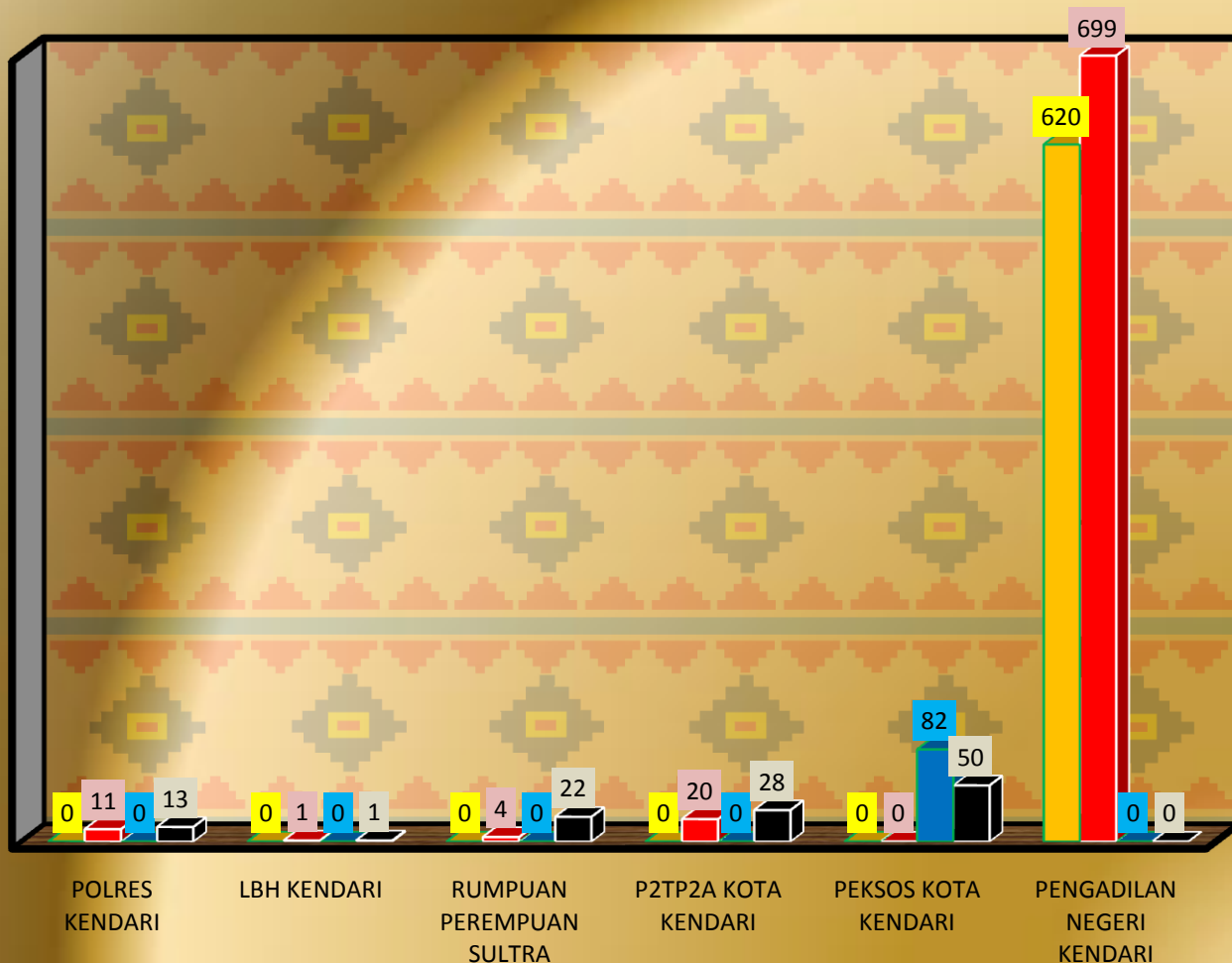
JUMLAH KORBAN KTA BERDASARKAN JENIS KEKERASAN TAHUN 2016 S/D 2019



No.	Jenis Kekerasan	Tahun				Total
		2016	2017	2018	2019	
1.	Fisik	1	2	5	5	13
2.	Psikis	2	2	0	0	4
3.	Seksual	3	18	5	14	40
4.	Eksplorasi	0	0	2	0	2
5.	Penelantaran	2	1	2	2	7
6.	TPPO	0	0	0	0	0
7.	Lainnya	1	1	8	1	11
Total		9	24	22	22	77

LAPORAN KASUS KTP DAN KTA DI KOTA KENDARI TAHUN 2017 S/D 2018

■ KTP 2017 ■ KTP 2018 ■ KTA 2017 ■ KTA 2018



No.	Instansi	KTP		KTA		Total
		2017	2018	2017	2018	
1.	Polres Kendari	0	11	0	13	24
2.	LBH Kendari	0	1	0	1	2
3.	Rumpun Perempuan Sultra	0	4	0	22	26
4.	P2TP2A Kota Kendari	0	20	0	28	48
5.	PEKSOS Kota Kendari	0	0	82	50	132
6.	Pengadilan Negeri Kendari	620	699	0	0	1.319
Total		620	735	82	114	1.551